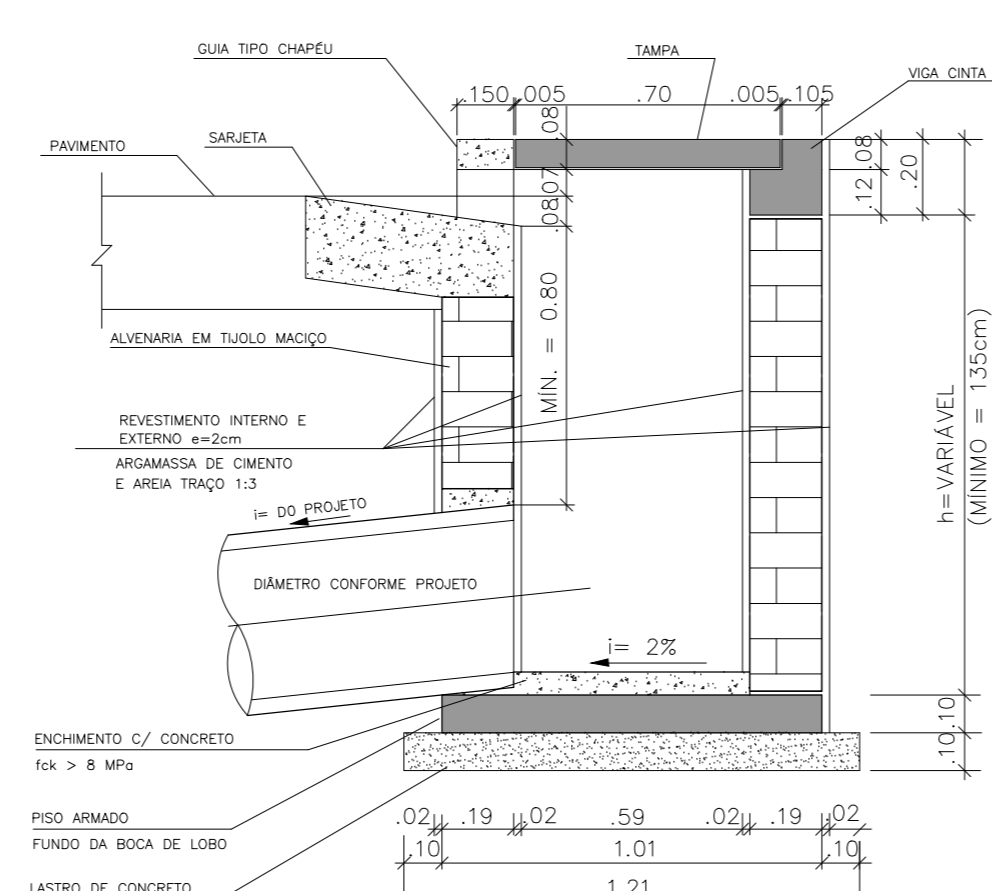
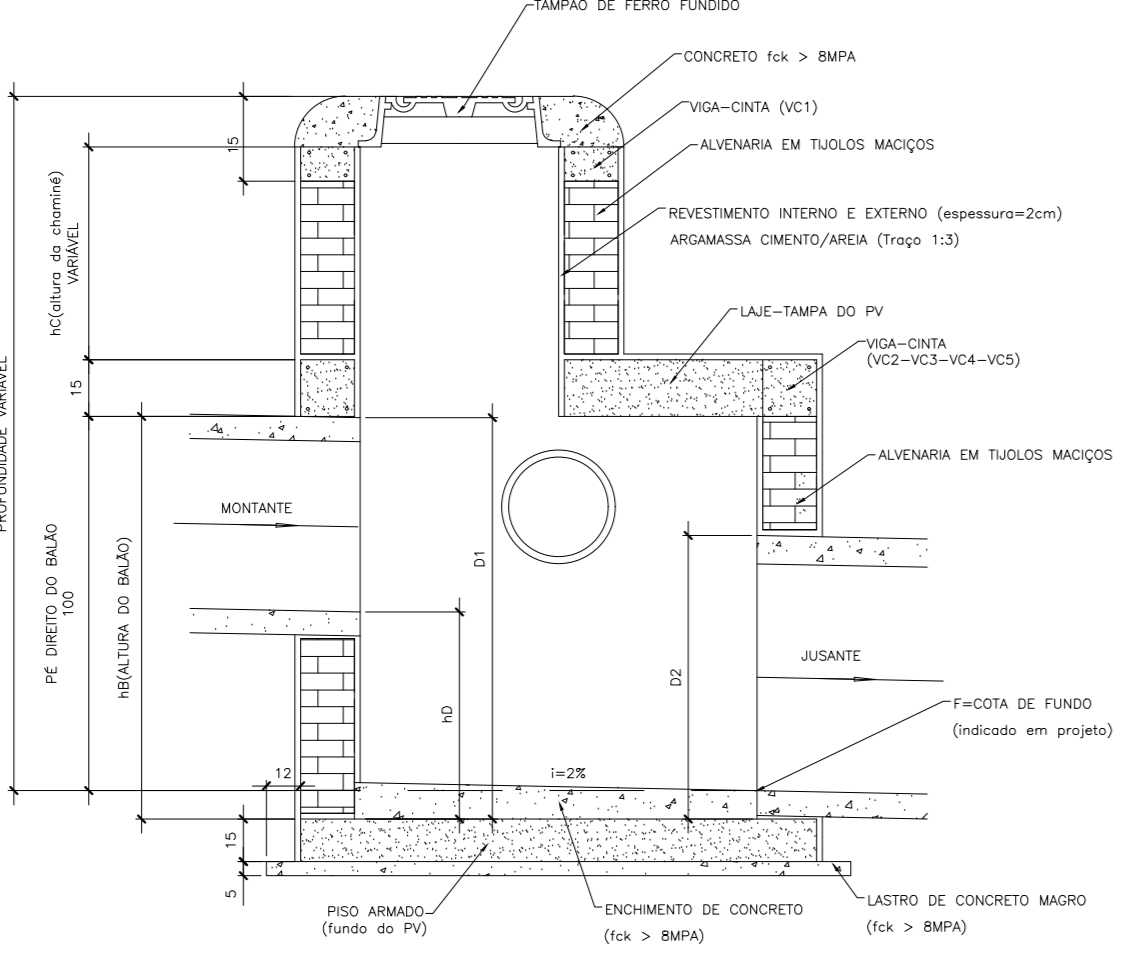


PLANTA - BOCA DE LOBO SIMPLES
Escala 1/20

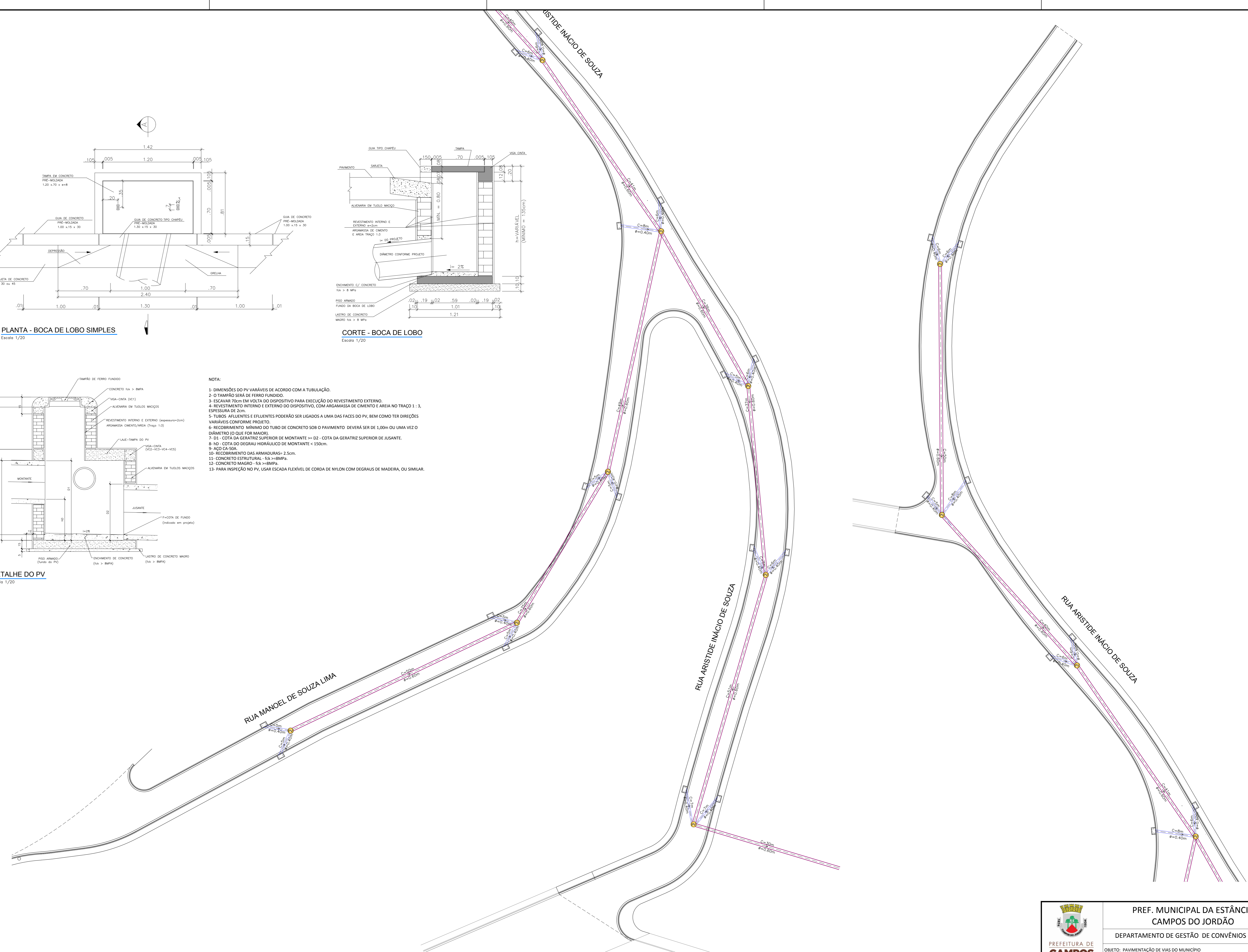


CORTE - BOCA DE LOBO
Escala 1/20




DETALHE DO PV
Escala 1/20

- NOTA:
- 1- DIMENSÕES DO PV VARIÁVEIS DE ACORDO COM A TUBULAÇÃO.
 - 2- O TAMANHO SERÁ DE FERRO FUNDIDO.
 - 3- ESCAVAR 70cm EM VOLTA DO DISPOSITIVO PARA EXECUÇÃO DO REVESTIMENTO EXTERNO.
 - 4- REVESTIMENTO INTERNO E EXTERNO DO DISPOSITIVO, COM ARGAMASSA DE CIMENTO E AREIA NO TRACO 1-3. ESPESURA DE 2cm.
 - 5- TUBOS AJUSTANTES E DILATANTES PODERÃO SER LIGADOS A UMA DAS FACES DO PV, BEM COMO TER DIREÇÕES VARIÁVEIS CONFORME PROJETO.
 - 6- RECOBRIMENTO MÍNIMO DO TUBO DE CONCRETO SOB O PAVIMENTO DEVERÁ SER DE 1,00m OU UMA VEZ O DIÂMETRO DO QUE FOR MAIOR.
 - 7- D1 - COTA DA GERATRIZ SUPERIOR DE MONTANTE = D2 - COTA DA GERATRIZ SUPERIOR DE JUSANTE.
 - 8- R0 - COTA DO SIGMAU HIDRÁULICO DE MONTANTE < 150cm.
 - 9- AÇO CA-50A.
 - 10- RECOBRIMENTO DAS ARMADURAS - 3cm.
 - 11- CONCRETO ESTRUTURAL - fck = 20MPa.
 - 12- CONCRETO MÓDULO - fck = 8MPa.
 - 13- PARA INSPEÇÃO NO PV, USAR ESCADA FLEXÍVEL DE CORDA DE NYLON COM DEGRAUS DE MADEIRA, OU SIMILAR.



PLANTA DE DRENAGEM
Escala 1/300
MEDIDAS EM METROS

		PREF. MUNICIPAL DA ESTÂNCIA DE CAMPOS DO JORDÃO DEPARTAMENTO DE GESTÃO DE CONVÊNIO - DECONV	
PREFEITURA DE CAMPOS DO JORDÃO		OBJETIVO: PAVIMENTAÇÃO DE VIAS DO MUNICÍPIO ASSUNTO: DRENAGEM LOCAL: RUA MANOEL DE SOUZA LIMA E RUA ARISTIDE INACIO DE SOUZA	
PROJETOS:		ESCALAS: INDICADAS REVISÃO: 04/05/2019 FOLHA:	
MARCOS ROGERIO CIMADON CREA: 5061379180		DR. FREDERICO GUIDONI SCARANELLO PREFEITO MUNICIPAL	
		2/3	